

## ОТЧЕТ О ФИНАНСОВЫХ РЕЗУЛЬТАТАХ ДЕЯТЕЛЬНОСТИ УЧРЕЖДЕНИЯ

на 1 января 2023 г.

Учреждение: Муниципальное автономное общеобразовательное учреждение «Средняя общеобразовательная школа № 18 «

Обособленное подразделение:

Учредитель: Управление образования администрации муниципального образования городского округа "Сыктывкар"

Наименование органа, осуществляющего полномочия учредителя:

Периодичность: годовая

Единица измерения: руб.

Форма по ОКУД  
Дата  
по ОКПО  
ИНН  
по ОКТМО  
по ОКПО  
ИНН  
Глава по БК  
по ОКЕИ

КОДЫ
0503721
01.01.2023
24959322
1101484776
87701000
02121469
1101482553
975
383

Наименование показателя	Код строки	Код аналитики	Деятельность с целевыми средствами	Деятельность по государственному заданию	Приносящая доход деятельность	Итого
1	2	3	4	5	6	7
<b>Доходы (стр. 030+стр. 040+стр. 050+стр. 060+стр. 070+стр. 090+стр. 100+стр. 110)</b>	010	100	19 403 823,20	94 565 192,97	1 516 031,09	115 485 047,26
<i>Доходы от собственности</i>	030	120	-	-	-	-
в том числе:						
<i>Доходы от оказания платных услуг (работ), компенсаций затрат</i>	040	130	-	95 732 364,23	398 985,78	96 131 350,01
в том числе:						
Доходы от оказания платных услуг (работ)		131	-	95 732 364,23	389 228,75	96 121 592,98
Доходы от компенсации затрат		134	-	-	9 757,03	9 757,03
<i>Штрафы, пени, неустойки, возмещения ущерба</i>	050	140	-	-	-	-
в том числе:						
<i>Безвозмездные поступления текущего характера</i>	060	150	19 403 823,20	-	1 026 982,56	20 430 805,76
в том числе:						
Поступления текущего характера бюджетным и автономным учреждениям от сектора государственного управления		152	19 403 823,20	-	982 196,56	20 386 019,76
Поступления текущего характера от иных резидентов (за исключением сектора государственного управления и организаций государственного сектора)		155	-	-	44 786,00	44 786,00
<i>Безвозмездные поступления капитального характера</i>	070	160	-	-	-	-
в том числе:						
<i>Доходы от операций с активами</i>	090	170	-	-1 412 936,36	32 844,52	-1 380 091,84
в том числе:						



Наименование показателя	Код строки	Код аналитики	Деятельность с целевыми средствами	Деятельность по государственному заданию	Приносящая доход деятельность	Итого
1	2	3	4	5	6	7
<i>Прочие доходы</i>	100	180	-	-	-	-
в том числе						
<i>Безвозмездные недежные поступления в сектор государственного управления</i>	110	190	-	245 765,10	57 218,23	302 983,33
в том числе						
Безвозмездные неденежные поступления текущего характера от сектора государственного управления и организаций государственного сектора		191	-	109 846,10	-	109 846,10
Безвозмездные неденежные поступления капитального характера от сектора государственного управления и организаций государственного сектора		195	-	135 919,00	-	135 919,00
Безвозмездные неденежные поступления капитального характера от организаций (за исключением сектора государственного управления и организаций государственного сектора)		196	-	-	57 218,23	57 218,23
<b>Расходы (стр. 160+стр. 170+стр. 190+стр. 210+стр. 230+стр. 240+стр. 250+стр. 260+стр. 270)</b>	150	200	16 772 641,62	91 083 304,58	1 591 678,55	109 447 624,75
<i>Оплата труда и начисления на выплаты по оплате труда</i>	160	210	6 688 282,74	77 169 262,71	243 604,20	84 101 149,65
в том числе						
Заработная плата		211	5 137 553,53	58 880 214,23	187 100,00	64 204 867,76
Прочие несоциальные выплаты персоналу в денежной форме		212	-	1 200,00	-	1 200,00
Начисления на выплаты по оплате труда		213	1 550 729,21	17 798 968,40	56 504,20	19 406 201,81
Прочие несоциальные выплаты персоналу в натуральной форме		214	-	488 880,08	-	488 880,08
<i>Оплата работ, услуг</i>	170	220	10 038 661,87	6 671 634,08	1 156 709,72	17 867 005,67
в том числе						
Услуги связи		221	-	64 702,99	1,28	64 704,27
Коммунальные услуги		223	232 433,87	4 557 256,68	20 500,48	4 810 191,03
Работы, услуги по содержанию имущества		225	-	827 581,41	61 020,00	888 601,41
Прочие работы, услуги		226	9 806 228,00	1 222 093,00	1 060 887,96	12 089 208,96
Страхование		227	-	-	14 300,00	14 300,00
<i>Обслуживание долговых обязательств</i>	190	230	-	-	-	-
в том числе						
<i>Безвозмездные перечисления текущего характера организациям</i>	210	240	-	-	-	-
в том числе						
<i>Безвозмездные перечисления бюджетам</i>	230	250	-	-	-	-
в том числе						
<i>Социальное обеспечение</i>	240	260	21 697,01	411 295,17	-	432 992,18


в том числе						
Социальные пособия и компенсации персоналу в денежной форме		266	21 697,01	411 295,17	-	432 992,18
<i>Расходы по операциям с активами</i>	250	270	-	5 230 346,62	191 364,63	5 421 711,25
в том числе						
Амортизация		271	-	4 726 772,34	102 054,43	4 828 826,77
Расходование материальных запасов		272	-	503 574,28	89 310,20	592 884,48
<i>Безвозмездные перечисления капитального характера организациям</i>	260	280	-	-	-	-
в том числе						

Наименование показателя	Код строки	Код аналитики	Деятельность с целевыми средствами	Деятельность по государственному заданию	Приносящая доход деятельность	Итого
1	2	3	4	5	6	7
<i>Прочие расходы</i>	270	290	24 000,00	1 600 766,00	-	1 624 766,00
в том числе:						
Налоги, пошлины и сборы		291	-	1 585 766,00	-	1 585 766,00
Другие экономические санкции		295	-	15 000,00	-	15 000,00
Иные выплаты текущего характера физическим лицам		296	24 000,00	-	-	24 000,00
<b>Чистый операционный результат (стр. 301–стр. 302); (стр. 310+стр. 410)</b>	300		2 631 181,58	3 481 888,39	-78 690,46	6 034 379,51
<i>Операционный результат до налогообложения (стр. 010–стр. 150)</i>	301		2 631 181,58	3 481 888,39	-75 647,46	6 037 422,51
<i>Налог на прибыль</i>	302		-	-	3 043,00	3 043,00
<b>Операции с нефинансовыми активами (стр. 320+стр. 330+стр. 350+стр. 360+стр. 370+стр. 380+стр. 390+стр. 400)</b>	310		-	-1 540 397,15	-39 736,20	-1 580 133,35
<i>Чистое поступление основных средств</i>	320		-	-1 546 751,04	-39 736,20	-1 586 487,24
в том числе:						
увеличение стоимости основных средств	321	310	-	3 180 021,30	62 318,23	3 242 339,53
уменьшение стоимости основных средств	322	41X	-	4 726 772,34	102 054,43	4 828 826,77
<i>Чистое поступление материальных запасов</i>	360		-	6 353,89	-	6 353,89
в том числе:						
увеличение стоимости материальных запасов	361	340	-	509 928,17	89 310,20	599 238,37
из них:						
уменьшение стоимости материальных запасов	362	440	-	503 574,28	89 310,20	592 884,48
из них:						

Наименование показателя	Код строки	Код аналитики	Деятельность с целевыми средствами	Деятельность по государственному заданию	Приносящая доход деятельность	Итого
1	2	3	4	5	6	7
в том числе:						
увеличение затрат	391	x	-	91 083 304,58	499 555,39	91 582 859,97
уменьшение затрат	392	x	-	91 083 304,58	499 555,39	91 582 859,97
<b>Операции с финансовыми активами и обязательствами (стр. 420–стр. 510)</b>	410		2 631 181,58	5 022 285,54	-38 954,26	7 614 512,86
<b>Операции с финансовыми активами (стр. 430+стр. 440+стр. 450+стр. 460+стр. 470+стр. 480)</b>	420		-5 005 431,32	8 955 772,56	-105 480,52	3 844 860,72
<i>Чистое поступление денежных средств и их эквивалентов</i>	430		-672 094,52	677 224,81	-106 986,54	-101 856,25
в том числе:						
поступление денежных средств и их эквивалентов	431	510	18 735 961,48	95 768 938,19	1 877 063,61	116 381 963,28
выбытие денежных средств и их эквивалентов	432	610	19 408 056,00	95 091 713,38	1 984 050,15	116 483 819,53
<i>Чистое увеличение дебиторской задолженности</i>	480		-4 333 336,80	8 278 547,75	1 506,02	3 946 716,97
в том числе:						
увеличение дебиторской задолженности	481	560	17 276 388,68	108 223 621,67	1 822 654,83	127 322 665,18
уменьшение дебиторской задолженности	482	660	21 609 725,48	99 945 073,92	1 821 148,81	123 375 948,21

Наименование показателя	Код строки	Код аналитики	Деятельность с целевыми средствами	Деятельность по государственному заданию	Приносящая доход деятельность	Итого
1	2	3	4	5	6	7
<b>Операции с обязательствами</b> <b>(стр. 520+стр. 530+стр. 540+стр. 550+стр. 560)</b>	510		-7 636 612,90	3 933 487,02	-66 526,26	-3 769 652,14
<i>Чистое увеличение прочей кредиторской задолженности</i>	540		-2 915 288,32	-1 075 574,48	-66 526,26	-4 057 389,06
в том числе:						
увеличение прочей кредиторской задолженности	541	730	20 141 020,82	102 354 988,00	1 584 115,12	124 080 123,94
уменьшение прочей кредиторской задолженности	542	830	23 056 309,14	103 430 562,48	1 650 641,38	128 137 513,00
<i>Чистое изменение доходов будущих периодов</i>	550	x	-4 333 336,80	9 761 952,67	-	5 428 615,87
<i>Чистое изменение резервов предстоящих расходов</i>	560	x	-387 987,78	-4 752 891,17	-	-5 140 878,95

Руководитель




(подпись)

Чушева С. Н.

(расшифровка подписи)

Главный бухгалтер

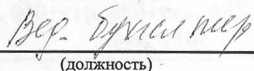


(подпись)

Курыдкашина Е.М.

(расшифровка подписи)

Исполнитель



(должность)

Ромашева Ольга Ардальоновна

(расшифровка подписи)

31-05-29

(телефон, e-mail)

"15" февраля 2023